Dati medi giornalieri dei parametri di qualità della stazione di Porta Portese

pH	***-***	
data	media	
1/8	7.4	
2/8	7.5	
3/8	7.5	
4/8	7.5	
5/8	7.5	
6/8	7.6	
7/8	7.6	
8/8	7.5	
9/8	7.6	
10/8	7.6	
11/8	7.6	
12/8	7.6	
13/8	7.5	
14/8	7.4	
15/8	7.4	
16/8	7.4	
17/8	7.4	
18/8		n.d.
19/8		n.d.
20/8		n.d.
21/8		n.d.
22/8		n.d.
23/8		n.d.
24/8		n.d.
25/8		n.d.
26/8		n.d.
27/8	7.4	
28/8	7.4	
29/8	7.4	
30/8	7.4	
31/8	7.4	

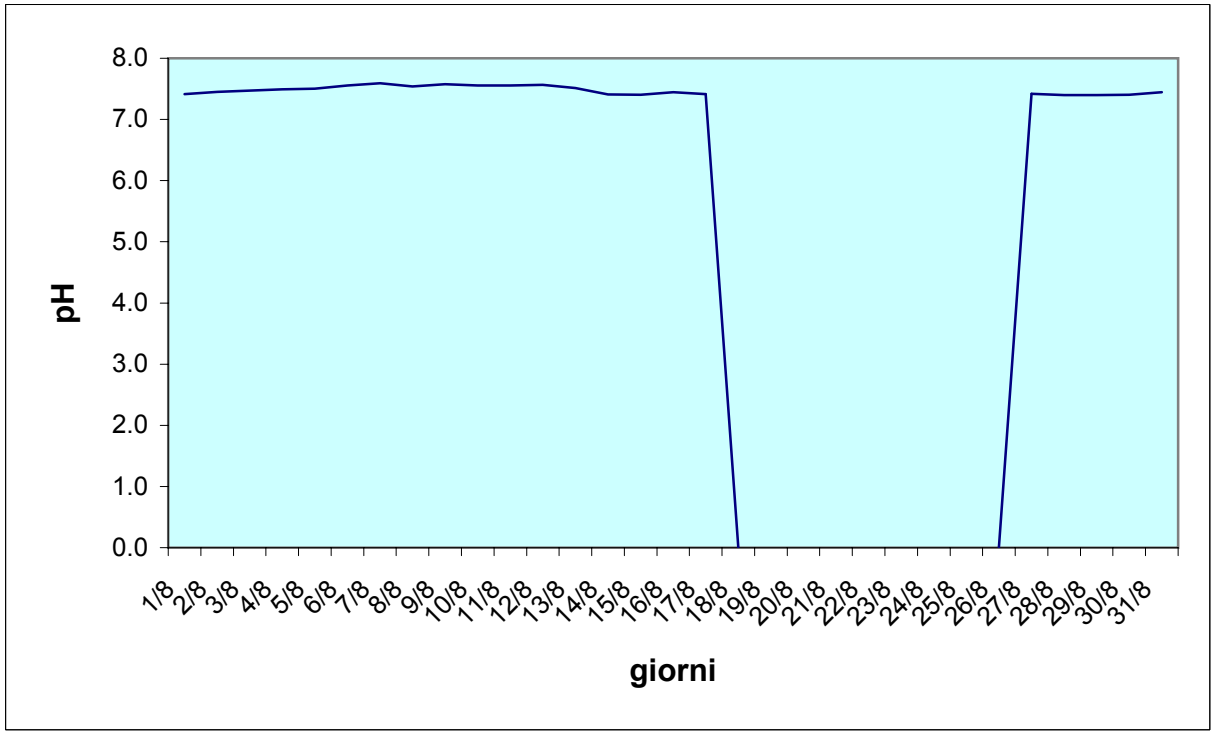

n.d.= dati non disponibili per problemi tecnici alla stazione di monitoraggio.

Dati medi giornalieri dei parametri di qualità della stazione di Porta Portese

Conducibilità	***µS***	
data	media	
1/8	1484	
2/8	1545	
3/8	1495	
4/8	1431	
5/8	1386	
6/8	1352	
7/8	1330	
8/8	1345	
9/8	1353	
10/8	1497	
11/8	*1541*	
12/8	*1509*	
13/8	*1515*	
14/8	1590	
15/8	1611	
16/8	1598	
17/8	1400	
18/8		n.d.
19/8		n.d.
20/8		n.d.
21/8		n.d.
22/8		n.d.
23/8		n.d.
24/8		n.d.
25/8		n.d.
26/8		n.d.
27/8	1400	
28/8	1560	
29/8	1565	
30/8	1566	
31/8	1584	

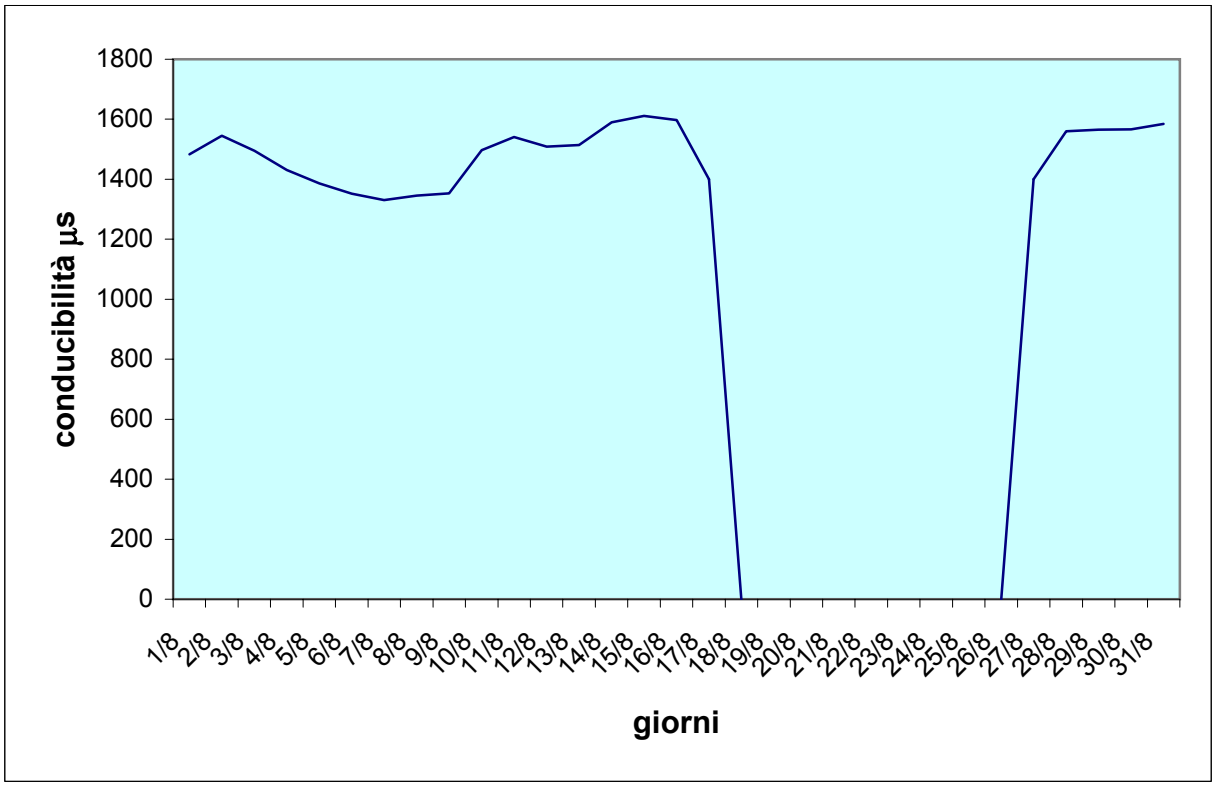

i valori relativi ai giorni 11 12 e 13 novembre sono stati estrapolati dagli altri

n.d.= dati non disponibili per problemi tecnici alla stazione di monitoraggio.

Dati medi giornalieri dei parametri di qualità della stazione di Porta Portese

Ossigeno	***ppm***	
data	media	
1/8	5.0	
2/8	5.1	
3/8	5.1	
4/8	5.1	
5/8	5.3	
6/8	5.5	
7/8	5.5	
8/8	5.4	
9/8	5.5	
10/8	5.3	
11/8	5.3	
12/8	5.2	
13/8	5.2	
14/8	5.8	
15/8	5.9	
16/8	5.9	
17/8	6.2	
18/8		n.d.
19/8		n.d.
20/8		n.d.
21/8		n.d.
22/8		n.d.
23/8		n.d.
24/8		n.d.
25/8		n.d.
26/8		n.d.
27/8	6.3	
28/8	6.1	
29/8	5.8	
30/8	5.6	
31/8	6.0	

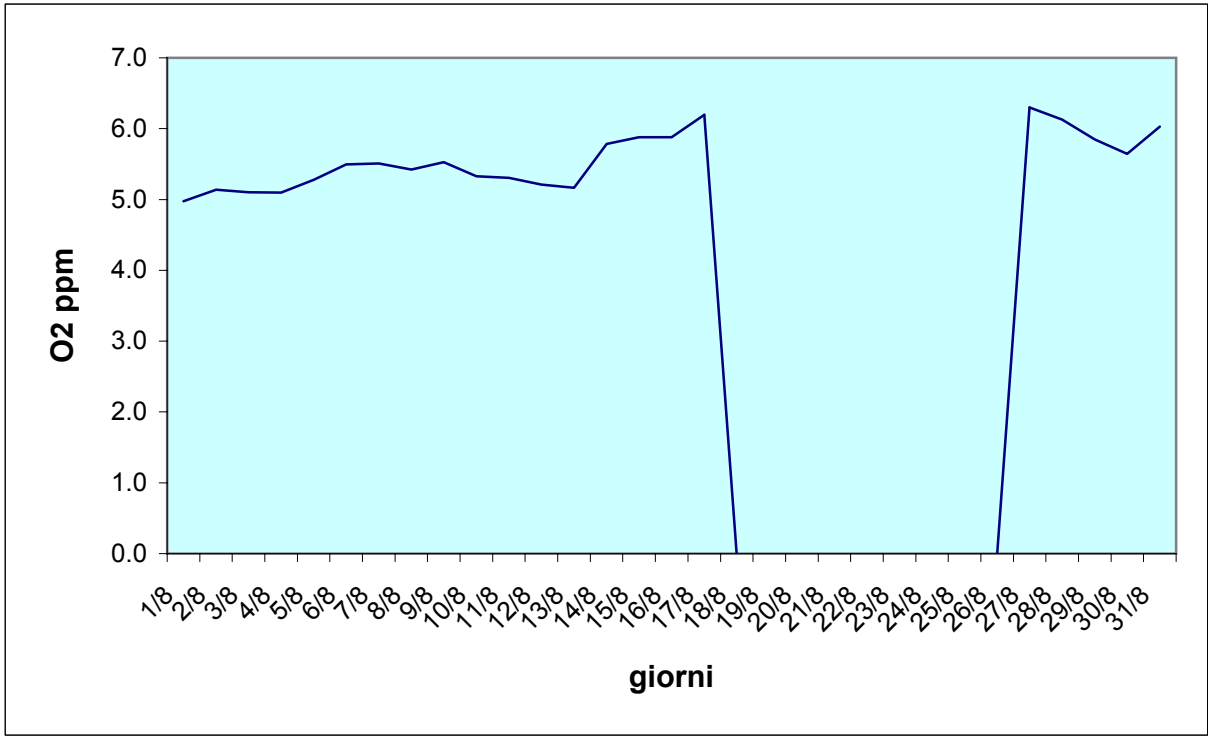

n.d.= dati non disponibili per problemi tecnici alla stazione di monitoraggio.

Dati medi giornalieri dei parametri di qualità della stazione di Porta Portese

Torbidità	***NTU***
data	media
1/8	12.3
2/8	11.5
3/8	11.5
4/8	11.5
5/8	11.9
6/8	11.7
7/8	10.9
8/8	9.8
9/8	12.3
10/8	10.5
11/8	12.2
12/8	11.7
13/8	8.6
14/8	12.9
15/8	12.1
16/8	10.2
17/8	6.4
18/8	n.d.
19/8	n.d.
20/8	n.d.
21/8	n.d.
22/8	n.d.
23/8	n.d.
24/8	n.d.
25/8	n.d.
26/8	n.d.
27/8	7.7
28/8	10.5
29/8	10.0
30/8	10.1
31/8	12.9

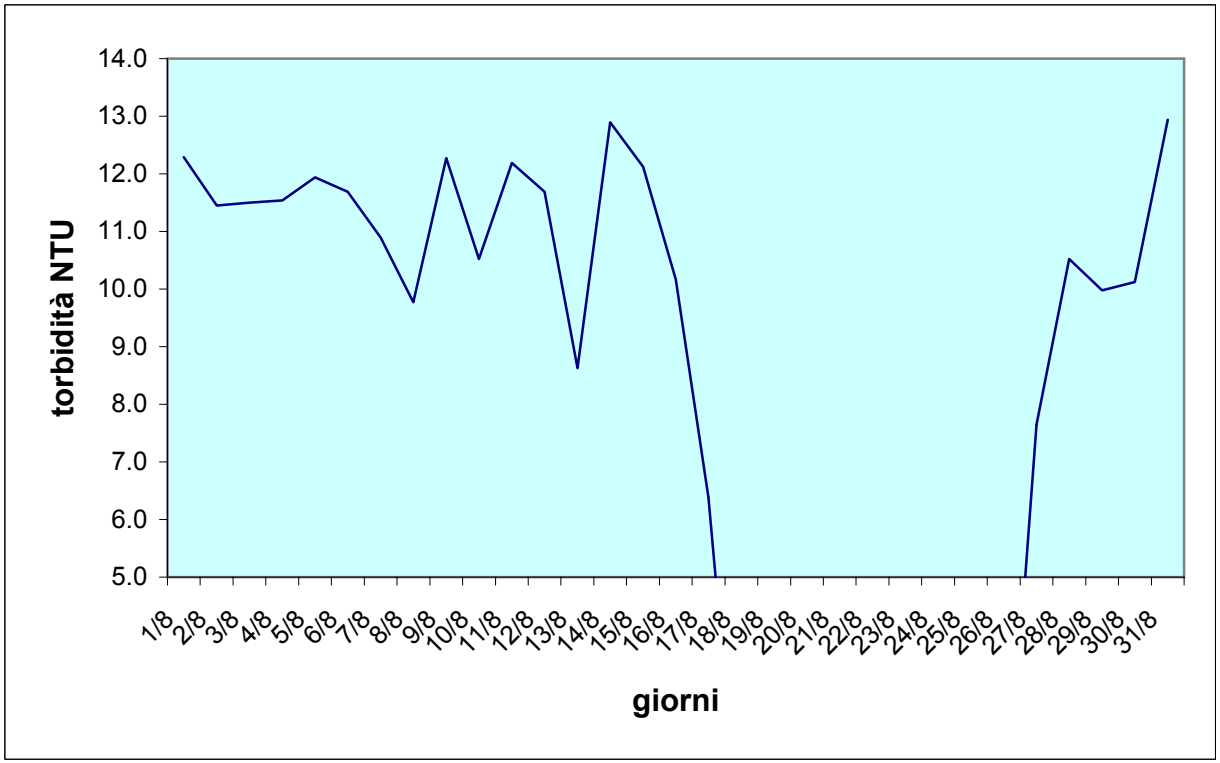

n.d.= dati non disponibili per problemi tecnici alla stazione di monitoraggio.

Dati medi giornalieri dei parametri di qualità della stazione di Porta Portese

Temperatura	***°C***
data	media
1/8	24.4
2/8	24.4
3/8	24.2
4/8	24.3
5/8	24.1
6/8	23.9
7/8	24.0
8/8	23.9
9/8	23.9
10/8	23.6
11/8	23.4
12/8	23.4
13/8	22.9
14/8	23.0
15/8	23.2
16/8	23.3
17/8	22.8
18/8	n.d.
19/8	n.d.
20/8	n.d.
21/8	n.d.
22/8	n.d.
23/8	n.d.
24/8	n.d.
25/8	n.d.
26/8	n.d.
27/8	23.6
28/8	23.4
29/8	23.3
30/8	23.2
31/8	23.4

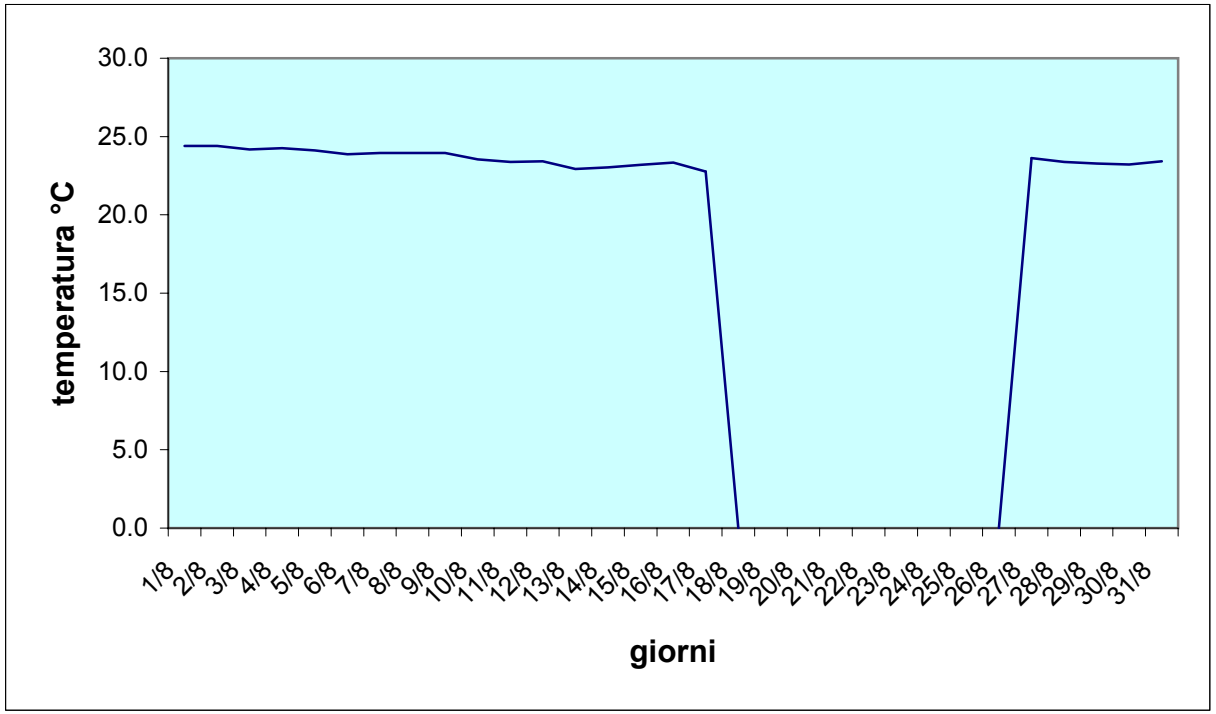

n.d.= dati non disponibili per problemi tecnici alla stazione di monitoraggio.

Dati medi giornalieri dei parametri di qualità della stazione di Porta Portese

TOC	***mg/L***
data	media
1/8	2.65
2/8	3.21
3/8	2.88
4/8	2.5
5/8	2.90
6/8	3.07
7/8	2.96
8/8	2.28
9/8	2.25
10/8	2.26
11/8	2.25
12/8	2.27
13/8	2.04
14/8	1.54
15/8	1.43
16/8	1.34
17/8	1.49
18/8	n.d.
19/8	n.d.
20/8	n.d.
21/8	n.d.
22/8	n.d.
23/8	n.d.
24/8	n.d.
25/8	n.d.
26/8	n.d.
27/8	2.68
28/8	2.72
29/8	2.86
30/8	2.62
31/8	3.14

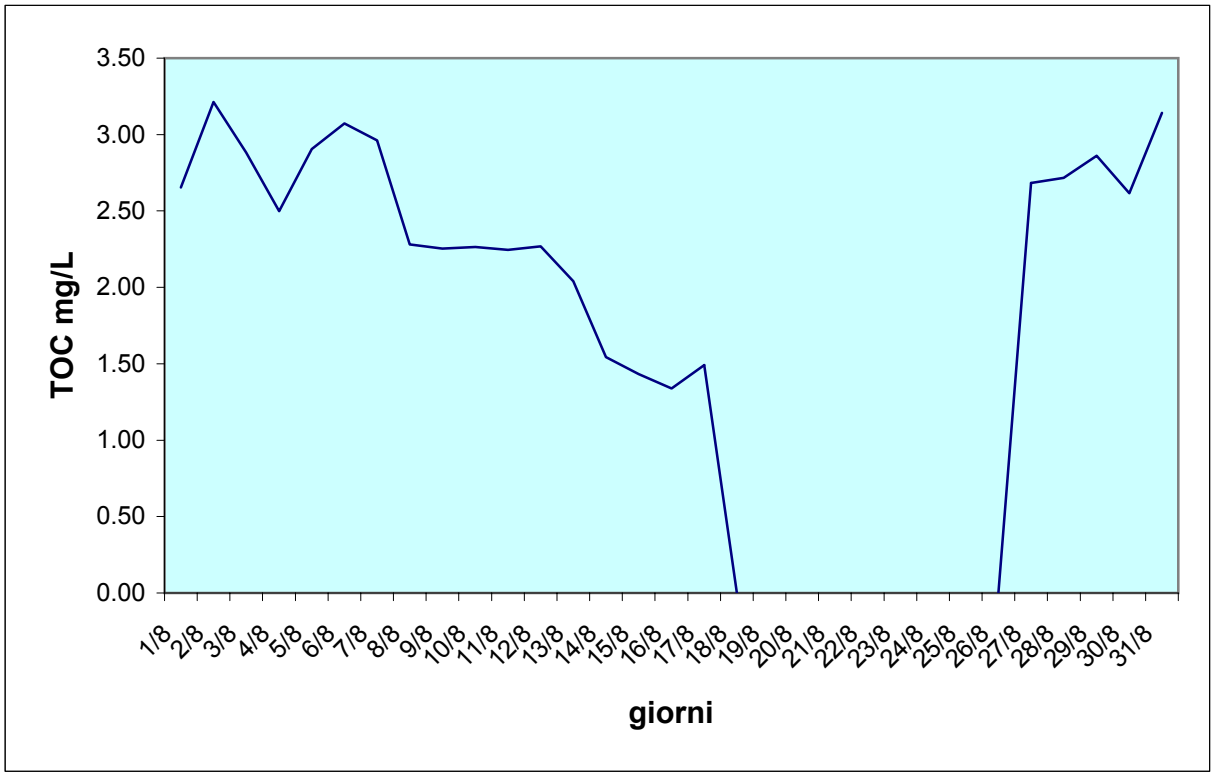

n.d.= dati non disponibili per problemi tecnici alla stazione di monitoraggio.

Dati medi giornalieri dei parametri di qualità della stazione di Porta Portese

Nitriti	***ppb***	
data	media	
1/8	58.8	
2/8	54.9	
3/8	46.5	
4/8	42.7	
5/8	35.2	
6/8	27.6	
7/8	29.5	
8/8	34.2	
9/8	34.5	
10/8	37.2	
11/8	39.9	
12/8	30.8	
13/8	23.7	
14/8	26.3	
15/8	25.0	
16/8	19.7	
17/8	19.5	
18/8		n.d.
19/8		n.d.
20/8		n.d.
21/8		n.d.
22/8		n.d.
23/8		n.d.
24/8		n.d.
25/8		n.d.
26/8		n.d.
27/8	27.8	
28/8	30.6	
29/8	34.4	
30/8	25.7	
31/8	15.8	

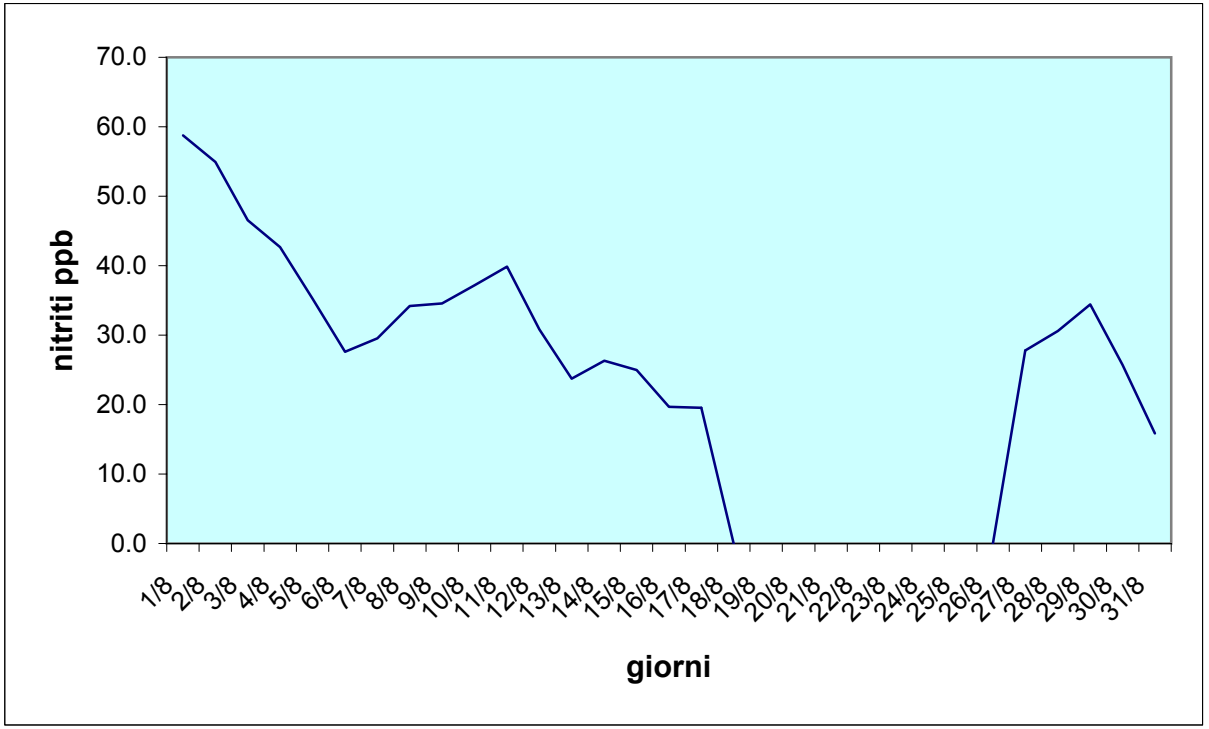

n.d.= dati non disponibili per problemi tecnici alla stazione di monitoraggio.

Dati medi giornalieri dei parametri di qualità della stazione di Porta Portese

Nitrati	***ppm***
data	media
1/8	1.0
2/8	1.1
3/8	1.1
4/8	1.0
5/8	1.0
6/8	0.7
7/8	0.6
8/8	0.8
9/8	0.7
10/8	0.8
11/8	0.6
12/8	0.5
13/8	0.3
14/8	0.3
15/8	0.3
16/8	0.2
17/8	0.3
18/8	n.d.
19/8	n.d.
20/8	n.d.
21/8	n.d.
22/8	n.d.
23/8	n.d.
24/8	n.d.
25/8	n.d.
26/8	n.d.
27/8	0.5
28/8	0.3
29/8	0.3
30/8	0.5
31/8	0.7

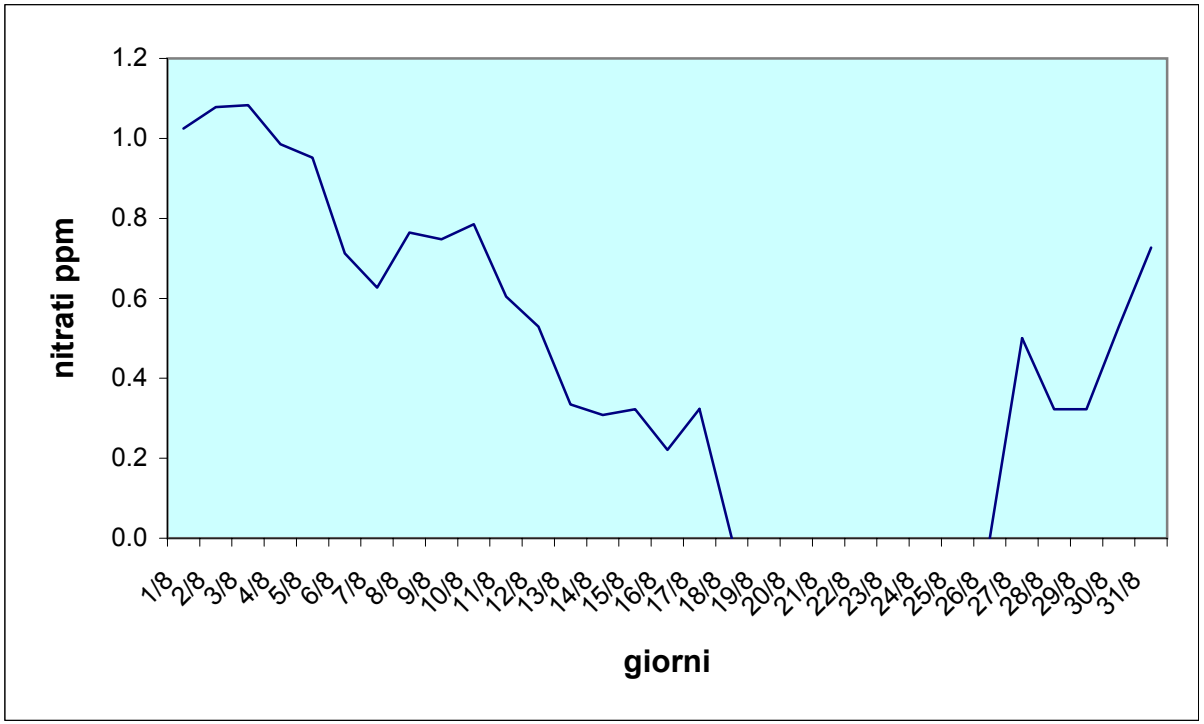

n.d.= dati non disponibili per problemi tecnici alla stazione di monitoraggio.

Dati medi giornalieri dei parametri di qualità della stazione di Porta Portese

Ortofosfati	***ppb***	
data	media	
1/8	297.5	
2/8	280.3	
3/8	253.6	
4/8	246.5	
5/8	230.2	
6/8	205.5	
7/8	230.5	
8/8	296.0	
9/8	255.0	
10/8	272.0	
11/8	241.0	
12/8	209.2	
13/8	249.0	
14/8	233.3	
15/8	236.5	
16/8	191.7	
17/8	215.4	
18/8		n.d.
19/8		n.d.
20/8		n.d.
21/8		n.d.
22/8		n.d.
23/8		n.d.
24/8		n.d.
25/8		n.d.
26/8		n.d.
27/8	261.4	
28/8	229.6	
29/8	227.5	
30/8	196.4	
31/8	152	

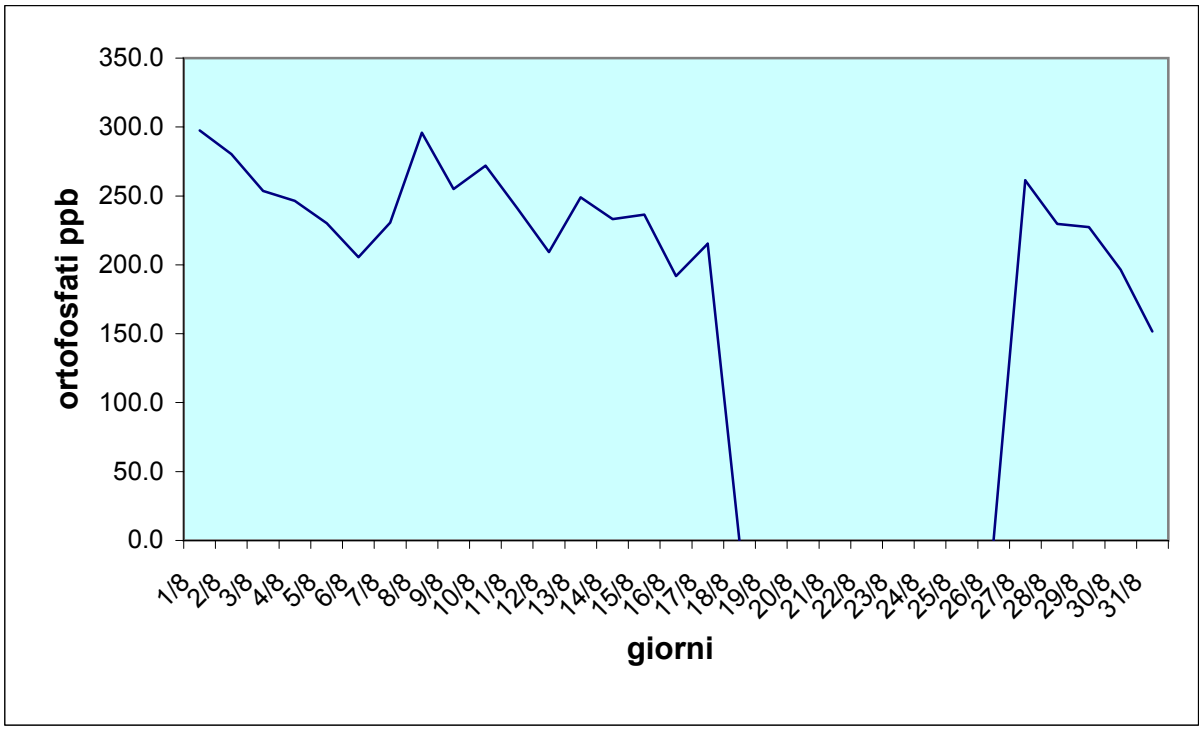

n.d.= dati non disponibili per problemi tecnici alla stazione di monitoraggio.

Ammoniaca	***ppb***	
data	media	
1/8	164.4	
2/8	149.7	
3/8	139.4	
4/8	121.7	
5/8	105.8	
6/8	85.1	
7/8	94.4	
8/8	120.5	
9/8	106.1	
10/8	127.8	
11/8	151.0	
12/8	141.5	
13/8	131.5	
14/8	131.9	
15/8	126.9	
16/8	102.0	
17/8	131.4	
18/8		n.d.
19/8		n.d.
20/8		n.d.
21/8		n.d.
22/8		n.d.
23/8		n.d.
24/8		n.d.
25/8		n.d.
26/8		n.d.
27/8	172.2	
28/8	176.7	
29/8	202.8	
30/8	238.3	
31/8	302.2	

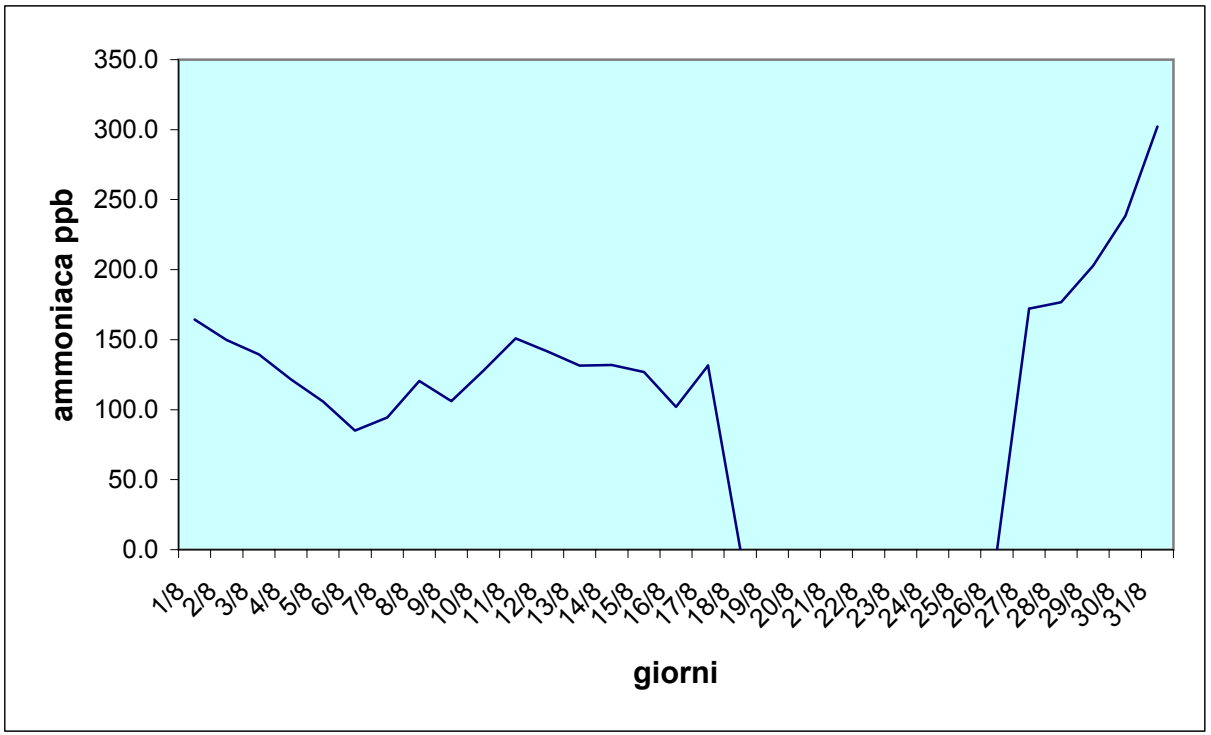

n.d.= dati non disponibili per problemi tecnici alla stazione di monitoraggio.

I Tecnici:
Valentina Bondioli, Valentina Di Virgilio, Adriano Sabene